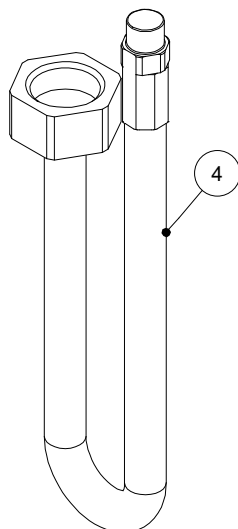
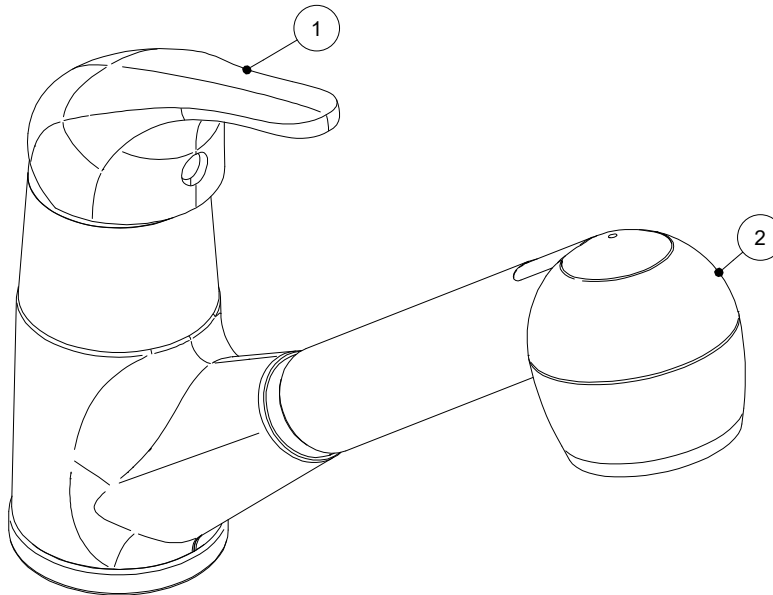
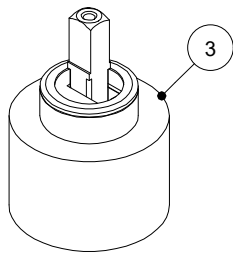


ELEMENTO	CODICE	DESCRIZIONE
1	02480	LEVA LUNGA PER MISCELATORI MONOCOMANDO (02451)
	02485	LEVA CORTA PER MISCELATORI MONOCOMANDO (02451/LN)
	02482	LEVA CLINICA NYLON NERA CM26 MARCHIATA (09497)
2	Z01RX-54000	DOCGETTA ESTRAIBILE COMPLETA
3	Z00RX-61000	CARTUCCIA Ø42 MIX. DC C/DISTR. (02084U)
4	Z01RX-55000	KIT FLESSIBILE + PESO IN PVC PER DOCGETTA ESTR.



SCALA: 1 : 2		FOGLIO: 1 / 1	
TRATTAMENTI SUPERFICIALI:			
MATERIALE: //		RAGGI NON QUOTATI: R 0.3	
PESO gr :		SMUSSI NON QUOTATI: 0.5x45°	
DESCR.: MIX. MONOCOM. C/DOCC. ESTRAIBILE DISEGNO RICAMBI		TOLLERANZE GENERALI: ±0.1	
		FINITURE SUPERFICIALI $\sqrt{3.2}$ UNI ISO 1302	
DATA:	11-02-22	DIS:	FRANCESCO
		VER:	
		DIS. NR:	R317
		COD.ART:	02451-02451/LN-09497

REVISIONE	DATA	DISEGNATO	VERIFICATO